雲雀丘学園ではインターネット出願を導入しています

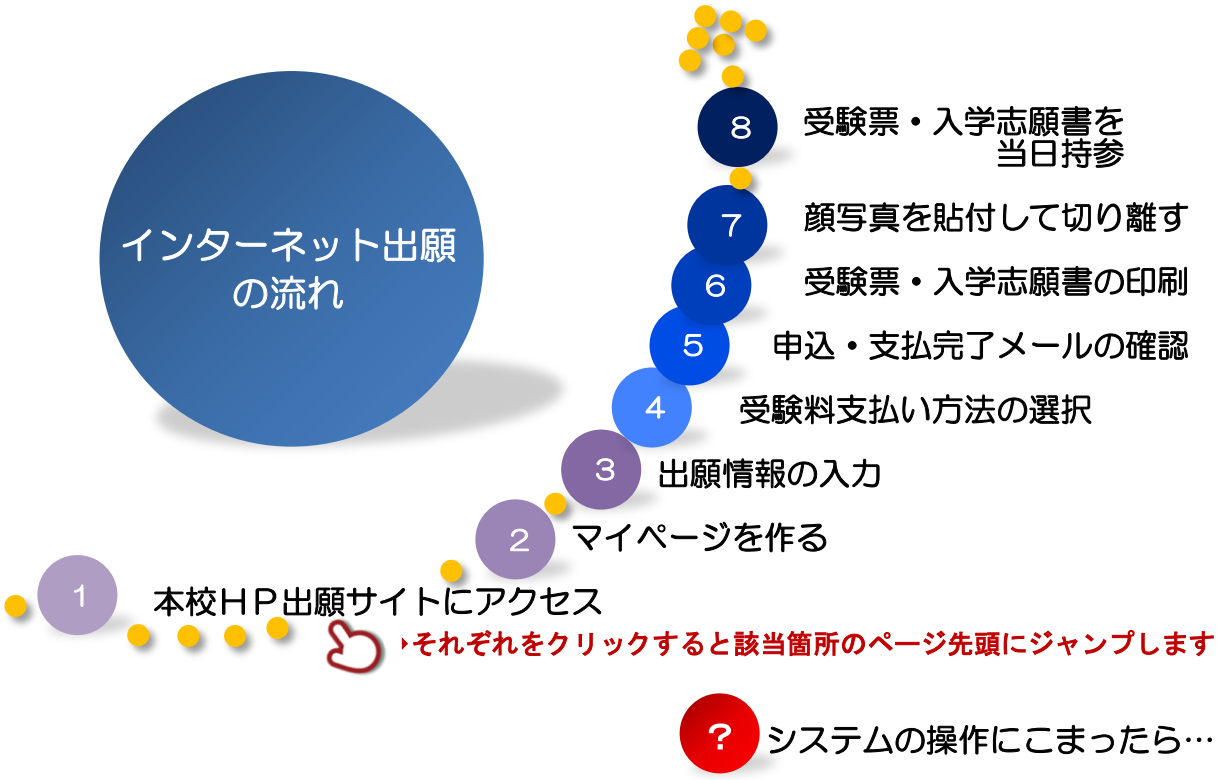

はじめに　利用環境について

インターネット出願はお持ちのインターネットに接続できるパソコン、スマートフォン（以下、スマホ）及びタブレット PC などから操作してください。
　※推奨環境については、出願サイトの右下「推奨環境」をご確認ください。

インターネット出願では、受験票もご自宅で取得・印刷していただけますので、受験票などを印刷するためにプリンターを準備してください。
もし、ご自宅でプリンターを準備できない場合は、コンビニエンスストア（以下、コンビニ）に設置されているマルチコピー機を使っても印刷が可能です。

身近にインターネットの環境のない方は、本校にてインターネット出願ができます。
　※お支払終了後（クレジットカードをお持ちいただくか、本校近辺のコンビニをご案内致します）、
　　受験票・入学志願書の印刷も可能です。

●本校でインターネット出願をご希望の方は、事前に電話にてご連絡頂き、ご来校ください。
受付期間　12 月 15 日(金)～12 月 28 日(木)　9：00～16：00
学園事務局　TEL:072-759-3000
（土曜・日曜を除く）

本校ＨＰ出願サイトにアクセス

出願サイトに入る前に、入試ガイドにて出願期間、試験日などを必ずご確認ください。
本校のホームページ(https://hibari.jp/)に「中学入試のページへ」へのリンクが出ていますので、そこをクリックして頂くと出願サイトへのリンクがあります。
出願情報の入力は 12 月 15 日からです。マイページ登録がお済みでない方は事前にご登録が可能です。

▲TOP へ戻る

マイページを作る(ID の登録)

まずは、ID を登録してください(出願期間前から登録ができます)。お持ちのメールアドレスを ID として使用します。パソコン、スマホ及びタブレット PC などでお使いのメールアドレスをお使いください。
イベントなどで既に登録済みの方はその ID が利用できます。
また、迷惑メール対策を設定されている方は、以下の動作が可能かどうか、設定を確認してください。

「@e-shiharai.net」からのメール受信／URL 付きのメールの受信許可

各キャリアのメール受信設定方法は、以下のリンクからご確認ください。
docomo　au　Softbank

① インターネット出願サイトのトップ画面にある、『はじめての方はこちら』ボタンを押し、E-mail 送信画面より、メールアドレスを入力し、送信ボタンを押してください。

② 志願者氏名（カナ）とパスワードを登録します。
ユーザ登録用確認コードが記載されたメールを受信したら、パスワード登録画面から 確認コード・氏名（カナ）・パスワード を入力して、ID を登録してください。
登録後、『パスワード登録完了』画面が出て、『本登録完了』のメールが届いたら、ID 登録は終了です。

▲TOP へ戻る

出願情報の入力

① マイページにログインします。
インターネット出願サイトのトップ画面にアクセスし、″メールアドレス″と″パスワード″を入力してログイン。ログインすると『マイページ』が表示されます。
出願後の申込内容確認や、受験票の取得は、このマイページから行っていただきます。
また、双子など複数名の出願を行う場合も画面右上のメニュー「志願者追加」から追加登録をしていただく事ができます。
※ログイン後、一定の時間操作がない場合は、処理が中断されます。再度出願サイトよりお手続きください。

② マイページにある『新規申込手続きへ』ボタンを押し、手続きを開始します。

③ 入試区分（中学校入試）を選択し、次へお進みください。

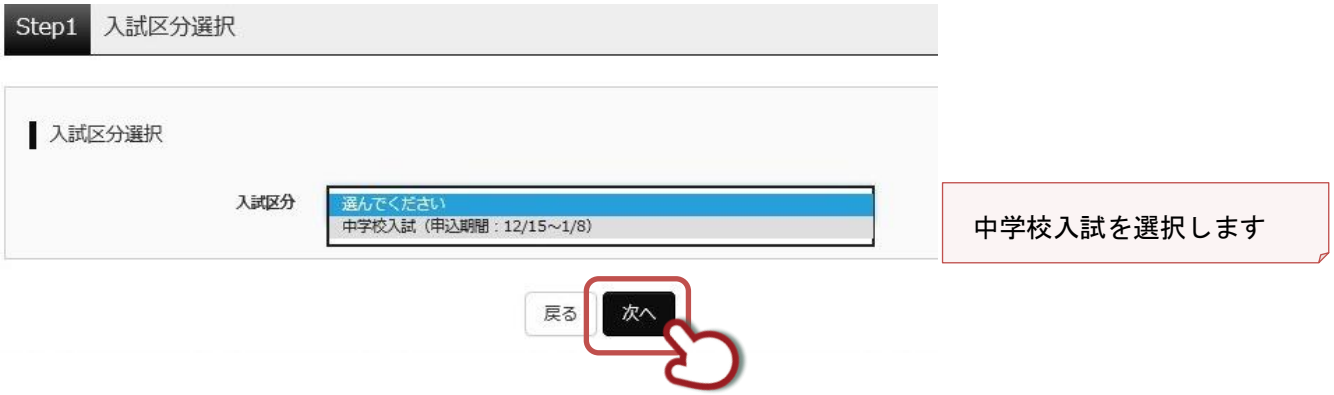

④ 受験生・保護者の情報を登録してください。必須と表示されている項目は必ず入力してください。
氏名などの漢字に、パソコンで表示できない文字を含む場合は、簡易な字体に置き換えて入力してください。
必要な項目への入力が終わったら、画面下部にある『試験選択画面へ』ボタンを押し、次へお進みください。

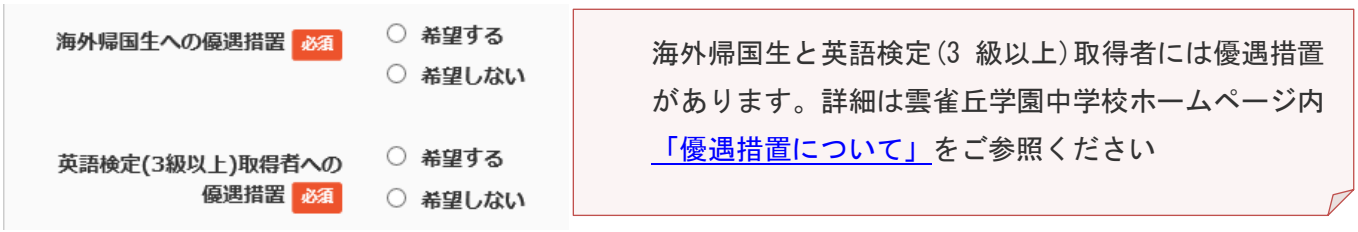

⑤ 希望する試験日を選んでください。
希望の試験を選んだら、『選択』ボタンを押してください。同時に複数の試験に出願する場合は、検索、選択を繰り返し行なってください。

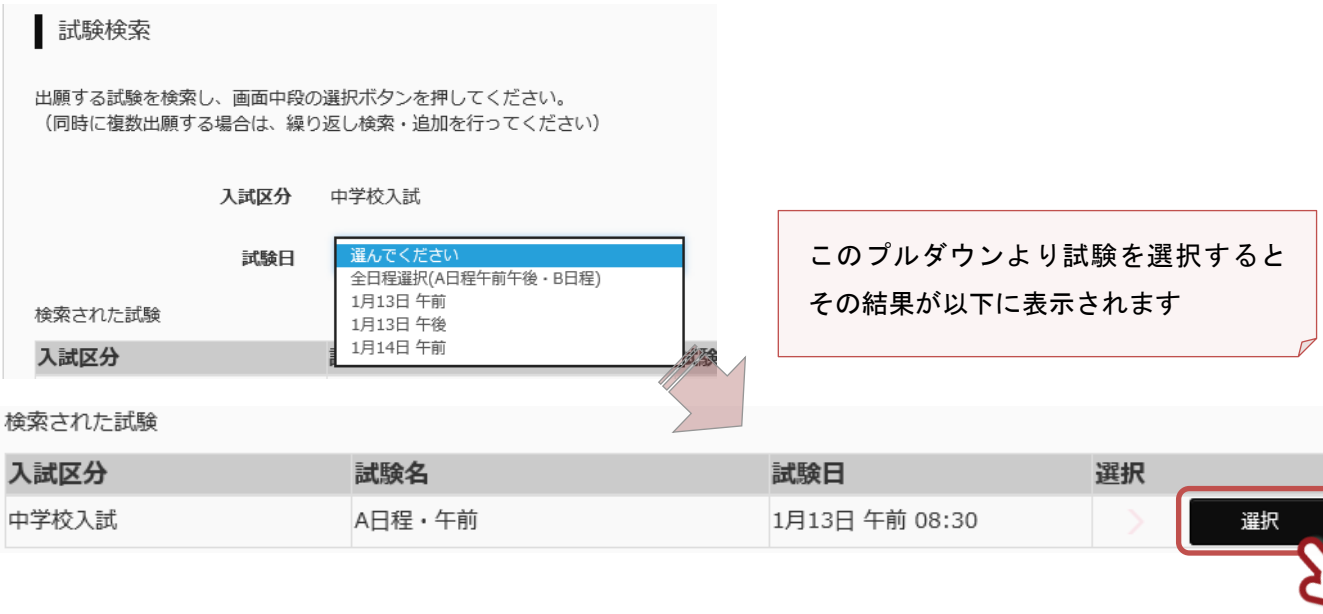

⑥ 『現在選択中の試験』欄で、もう一度試験を確認し、学校からの『お知らせ』も合わせて確認してください。
※ここまでの情報を一度保存することができます。処理を中断する場合は『保存して中断する』を押してください。

［ご注意］

受験料支払い後は、試験を変更することはできません。ご注意ください。

▲TOP へ戻る

受験料支払い方法の選択

試験を選択後、確認ができたら、お支払い画面へ進んでください。
※一時保存中の方はマイページの『続きから』を押してください

① 試験名、試験日の下に受験料が表示されます。お支払いには、別途手数料がかかります。お支払方法選択後表示される手数料を確認してください。

② お支払い方法は、クレジットカード、コンビニまたはペイジー（金融機関 ATM）からお選びいただけます。

●クレジットカードによるオンライン決済

クレジットカードによるオンライン決済にて、24 時間、受験料のお支払いが可能です。出願手続きの

中で、クレジットカード番号など必要な情報を入力し、決済を完了させます。保護者の方などのクレジットカードがお使いいただけます。

▼ご利用いただけるクレジットカード

●コンビニでのお支払い

以下のコンビニにて、24 時間、受験料のお支払いが可能です。

▼ご利用いただけるコンビニ

※各コンビニでの詳しいお支払方法を確認したい場合は、出願サイトの画面下部にある、『よくある質問』から、『支払方法について』をクリックしてください。

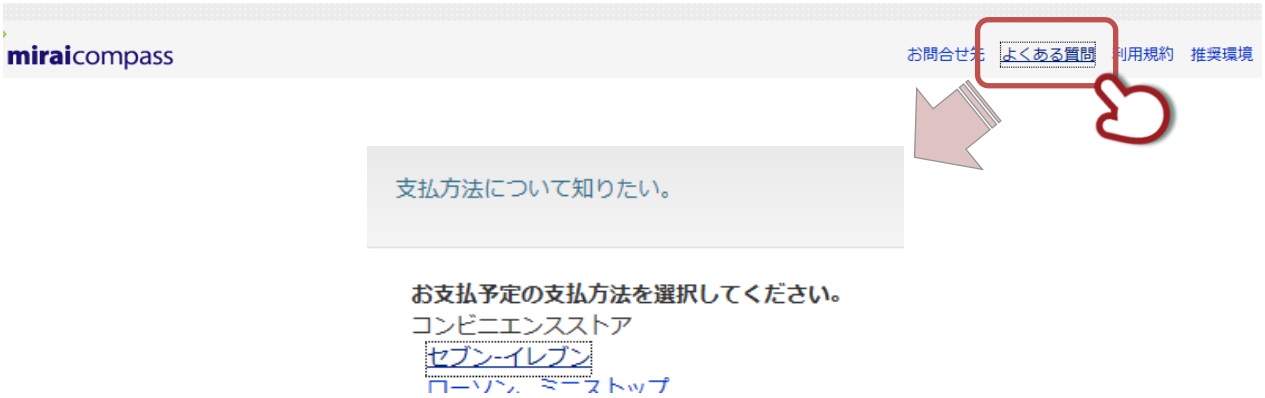

出願登録後お支払い番号を確認し、選択したコンビニレジにてお支払いを済ませてください。お支払い後に受け取る「お客様控え」はご自身で保管してください。

●ペイジー（金融機関 ATM）でのお支払い

ペイジー対応金融機関 ATM（ペイジーマークが画面に表示されているもの）

でお支払いいただけます。ご自分の預金口座のある金融機関の ATM をご利用になるのが便利です。ただし、金融機関の窓口で、お支払いいただくことはできません。

キャッシュカードをご利用の場合は，ATM 設置金融機関のキャッシュカードをご用意ください。
（ゆうちょ銀行の場合，ゆうちょカードのみご利用いただけます。）
現金でのお支払いも可能です。

▼ATM からご利用いただける金融機関
こちらでご確認ください。

【ご注意】
コンビニ及びペイジー（金融機関 ATM）にはお支払い期限がありますので、速やかにお支払いを済ませてください。

お支払期限について

クレジットカード決済・コンビニ決済とも，出願期間最終日：1月8日(月)の23時59分までが支払期限となります。出願情報の登録がされていても、お支払期限までに受験料が納入されていない場合は出願が無効となりますのでご注意ください。

試験名・受験料・お支払い方法、志願者情報を再度確認し、誤りがなければ各項目にチェックをつけてください。

「上記内容で申込む」ボタンをクリック後、修正ができません

「上記内容で申込む」ボタンをおすと、送信完了画面になります。

お支払いの選択によって内容は異なります。
記載内容をご確認ください。

▲TOP へ戻る

申込および支払完了メールの確認

申込および支払完了時、「mirai-compass@e-shiharai.net」の差出人よりログイン時に登録されたメールアドレスにメールが送信されます。内容をご確認ください。

※メールが届かない場合は[マイページを作る]の設定をご確認ください。

●クレジットカードで決済された場合

差出人:　mirai-compass@e-shiharai.net
宛先:　雲雀 一郎
ＣＣ:
件名:　【インターネット出願】【雲雀丘学園中学校 】申込受付完了、および検定料・受験料お支払完了のお知らせ

雲雀　太郎　様

インターネット出願にて申込を受け付けました。
また、検定料・受験料のお支払いが完了しました。
これ以降は、募集要項または学校 HP などを確認の上、手続きを進めてください。

●コンビニ、ペイジーでのお支払いの場合

差出人:　mirai-compass@e-shiharai.net
宛先:　雲雀 一郎
ＣＣ:
件名:　【インターネット出願】【雲雀丘学園中学校 】申込受付、および検定料・受験料お支払いのお知らせ

雲雀　太郎　様

インターネット出願にて申込を受け付けました。
これ以降は、募集要項または学校 HP などを確認の上、手続きを進めてください。

以下の払込票番号をセブン-イレブンのレジへ提示いただき
「インターネット支払」とお申し付けのうえ、支払期限ま

選択したコンビニによって
内容は異なります。

・ペイジー（ATM）でお支払の場合

支払期限内に「ペイジー対応 ATM」を操作していただき、
以下のお客様番号と確認番号を入力してください。

・ペイジー（ネットバンキング）でお支払の場合

支払期限内に「ネットバンク」を操作していただき、
以下のお客様番号と確認番号を入力してください。

お支払完了後、お支払完了メールが届きます。

▲TOP へ戻る

受験票・入学志願書の印刷

① 受験料お支払い後、マイページより『受験票』ボタンを押して受験票をダウンロードしてください。

※お使いのブラウザによって「表示」ボタンを押した後の操作は異なります。

例） InternetExplorer の場合

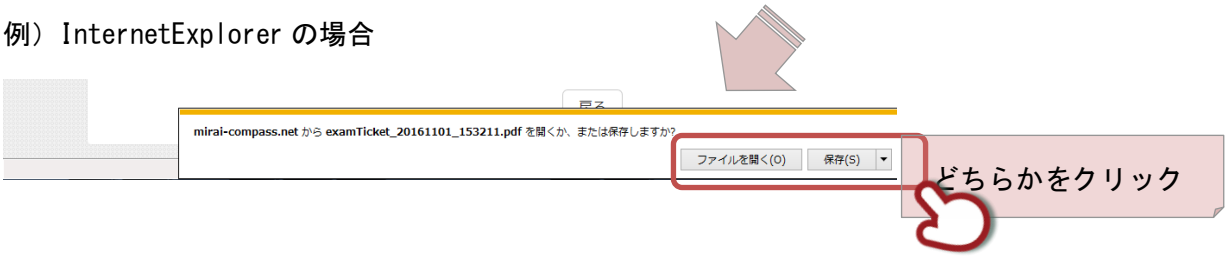

② A4 サイズの白い紙に、受験票を印刷してください。ご自宅にプリンターがない場合、USB メモリーやマイクロ SD カードなどの媒体を経由して、コンビニのマルチコピー機から印刷が可能です。

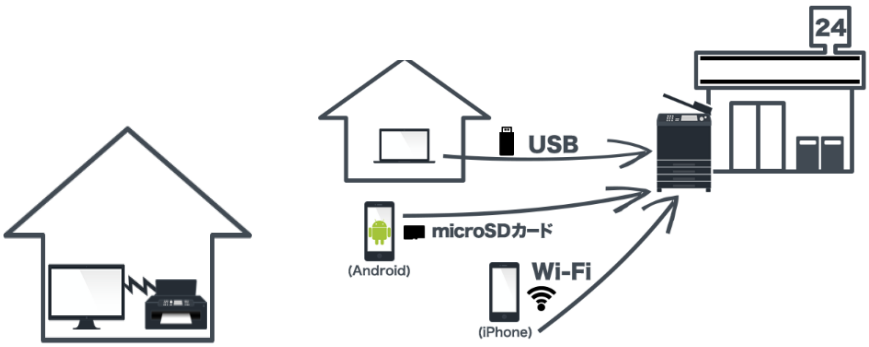

▲TOP へ戻る

顔写真を貼付して・切り離す

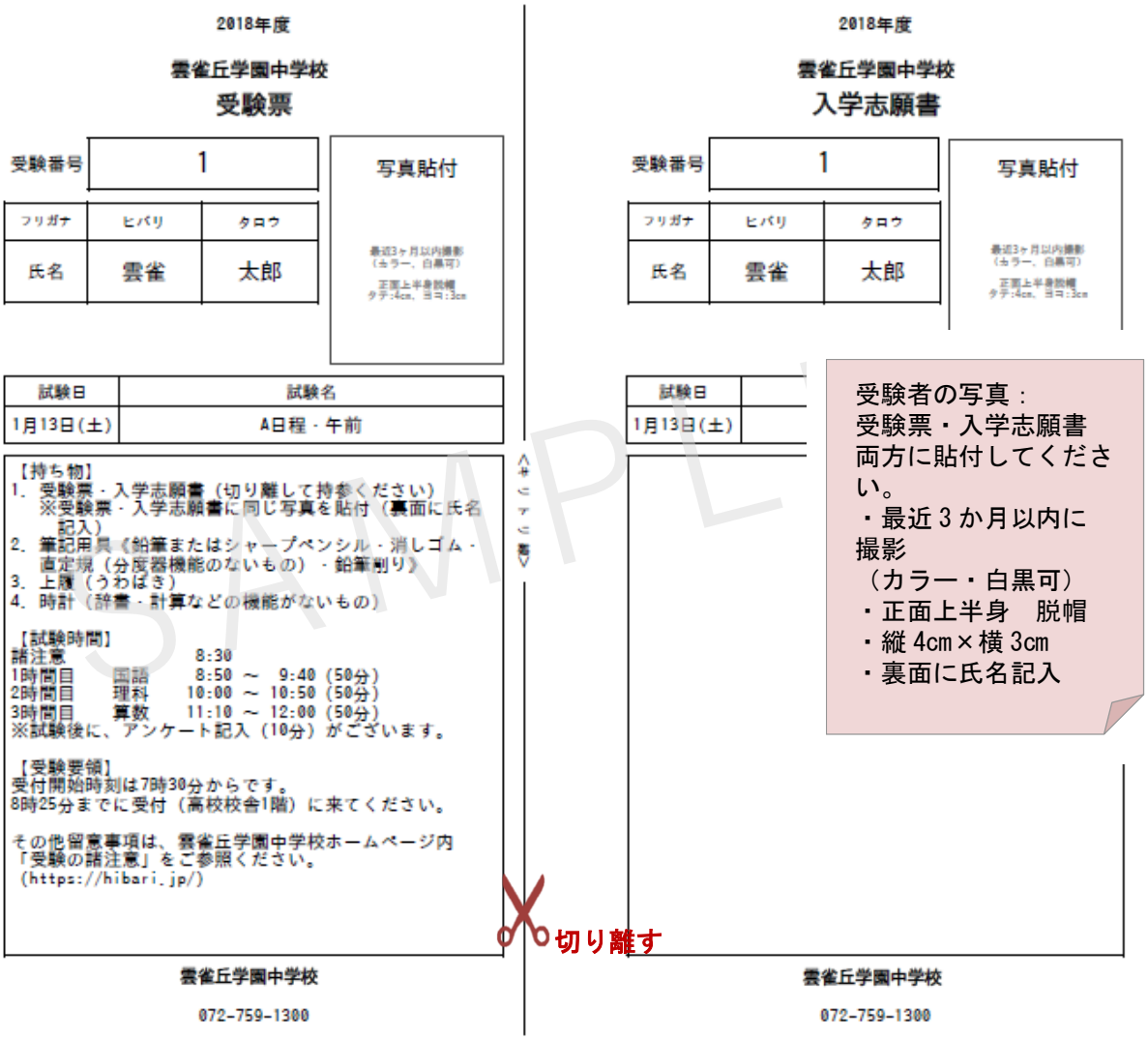

▲TOP へ戻る

受験票・入学志願書を当日持参

受験票は本校から発送しませんので、印刷した受験票・入学志願書に顔写真を貼付、切り離し、**必ず両方お持ちください。**それまで各自で大切に保管してください。

▲TOP へ戻る

システムの操作に困ったら

① インターネット出願を行うにあたり、システムの操作、分からない事や困ったことがあるときは、出願サイトの画面下部にある『よくある質問』を確認してください。操作手順やお支払いについてなど、詳しく説明しています。

② それでも解消できない困り事が発生してしまったら、システム・操作に関しては 24 時間対応のコールセンターへお電話ください。

システム・操作に関するお問合せ

miraicompass（ミライコンパス）サポートセンター（運用委託会社：三菱総研 DCS 株式会社）

Tel：0120-907-867 （24 時間受付） ／ 03-5877-5952 （24 時間受付）

※20 時以降の受付につきましては、ご質問内容によりご回答が翌営業日になることがございます。ご了承のほどよろしくお願いいたします。

（営業日：月～金（祝祭日、年末年始（12/26～1/5）除く））

※miraicompass（ミライコンパス）サポートセンターでは、入試・出願に関するご質問にはお答えできませんので、直接学校へお問い合わせください。

入試内容に関するお問合せ

雲雀丘学園中学校

〒665-0805 兵庫県宝塚市雲雀丘 4-2-1

TEL:072-759-1300 FAX:072-755-4610

平日 9:00～16:00 / 土曜日 9:00～12:00

日曜・祝祭日及び 12 月 29 日(金)～1 月 5 日(金)を除く

▲TOP へ戻る