



## はじめに 利用環境について

インターネット出願はお持ちのインターネットに接続できるパソコン、スマートフォン（以下、スマホ）及びタブレットPCなどから操作してください。

※推奨環境については、出願サイトの右下「推奨環境」をご確認ください。

インターネット出願では、受験票もご自宅で取得・印刷していただけますので、受験票などを印刷するためにプリンターを準備してください。

もし、ご自宅でプリンターを準備できない場合は、コンビニエンスストア（以下、コンビニ）に設置されているマルチコピー機を使っても印刷が可能です。

●ご家庭にインターネット環境がない場合は本校にご相談ください。

学園事務局 TEL:072-759-3000（土・日・祝日、年末年始 12/28～1/4 を除く）

## 1. 本校HP出願サイトにアクセス

出願サイトに入る前に、[入試ガイド](#)にて出願期間、試験日などを必ずご確認ください。

本校のホームページ(<https://hibari.jp/>)に「インターネット出願」へのリンクが出ていますのでそこをクリックして頂くか、[こちら](#)からも出願できます。



The screenshot shows the school's homepage with a navigation menu on the left and a main content area. The menu includes '入学ご希望の方へ' (For those who wish to apply), '最新入試情報' (Latest exam information), and '入試情報' (Exam information). The '入試情報' section is expanded, showing '最新入試情報', '中・高パンフレット', '中学入試', '高校入試', and '入試関連イベント'. The '高校入試' (High School Admission) link is highlighted in red. The main content area features a '高校募集要項' (High School Recruitment Details) section for the 2021 academic year, with a prominent button for 'インターネット出願はこちら' (Internet application here) that is also highlighted with a red hand icon.

出願情報の入力は12月21日9:00からです。マイページ登録がお済みでない方は事前にご登録が可能です。

[▲TOPへ戻る](#)

## 2. マイページを作る(IDの登録)

まずは、IDを登録してください(出願期間前から登録ができます)。お持ちのメールアドレスをIDとして使用します。パソコン、スマホ及びタブレットPCなどでお使いのメールアドレスをお使いください。

イベントなどで既に登録済みの方はそのIDが利用できます。

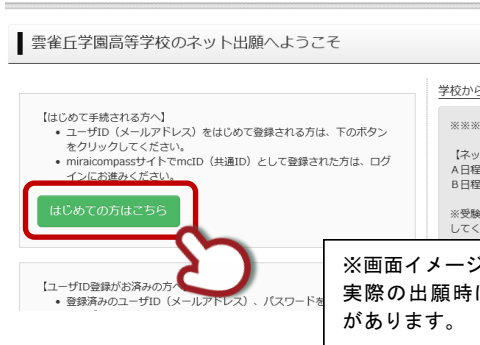
また、迷惑メール対策を設定されている方は、以下の動作が可能かどうか、設定を確認してください。

「@e-shiharai.net」からのメール受信/URL付きのメールの受信許可

各キャリアのメール受信設定方法は、以下のリンクからご確認ください。

[docomo](#)   [au](#)   [Softbank](#)

- ① インターネット出願サイトのトップ画面にある、『はじめての方はこちら』ボタンを押し、E-mail 送信画面より、メールアドレスを入力し、送信ボタンを押してください。



※画面イメージはサンプルです。実際の出願時に変更される場合があります。



② 志願者氏名（カナ）とパスワードを登録します。

ユーザ登録用確認コードが記載されたメールを受信したら、パスワード登録画面から 確認コード・氏名（カナ）・パスワード を入力して、ID を登録してください。



「mcID(共通 ID)として登録する」の項目を選択します。

※共通 ID とはメールアドレスの送信から、志願者氏名(カナ)・パスワードの登録までを一度手続すれば、他の学校の miraicompass サイト(イベント予約・資料請求・インターネット出願)にログインする際に、ID 登録手続きをせずにログインできるようになる ID のことです。

受験生の氏名や出身校などの個人情報各学校に申し込む度に入力する必要があります。



登録後、『パスワード登録完了』画面が表示され、『本登録完了』のメールが届いたら、ID 登録は終了です。

### 3.出願情報の入力

① マイページにログインします。

インターネット出願サイトのトップ画面にアクセスし、“メールアドレス”と“パスワード”を入力してログイン。ログインすると『マイページ』が表示されます。

出願後の申込内容確認や、受験票の取得は、このマイページから行っていただきます。

また、双子など複数名の出願を行う場合も画面右上のメニュー『志願者情報変更』から追加登録をしていただく事ができます。

※ログイン後、一定の時間操作がない場合は、処理が中断されます。再度出願サイトよりお手続きください。

② マイページにある『新規申込手続きへ』ボタンを押し、手続きを開始します。



雲雀丘学園高等学校のネット出願へようこそ

【はじめて手続きされる方へ】

- ユーザID（メールアドレス）をはじめて登録される方は、下のボタンをクリックしてください。
- miraicompassサイトでmcID（共通ID）として登録された方は、ログインにお進みください。

はじめての方はこちら

ヒバリ タロウ さんのマイページ

【ユーザID登録がお済みの方へ】

- 登録済みのユーザID（メールアドレス）をクリックして「ログイン」をクリックしてください。
- メールアドレスの変更を希望される場合は「志願者情報変更」より変更してください。

メールアドレス  
taro\_hibari@\*\*\*\*\*.ed.jp

パスワード  パスワードの伏字解除  
●●●●●●

ログイン  
パスワードを [こちら](#)

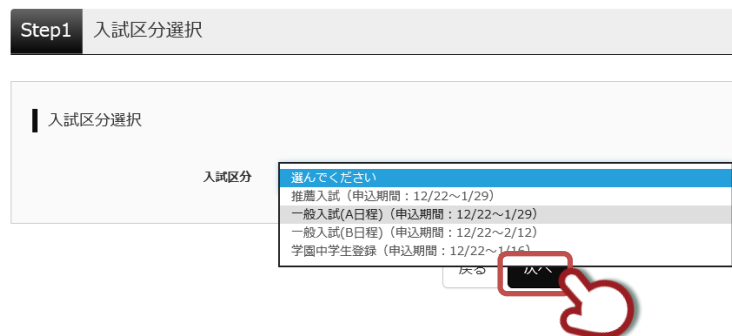
申込履歴  
申込履歴情報はありません。

申込番号	入試区分	申込日	支払方法
1つのメールアドレスで、双子など複数名の出願を行う場合、画面右上メニューの「志願者情報変更」をクリックし、志願者を追加してください。			

新規申込手続きへ

このボタンより出願へお進みください。

③ 入試区分（推薦入試/一般入試 A 日程/一般入試 B 日程）を選択し、規約同意を最後までご覧いただき「同意して次へ」を押してください。



Step1 入試区分選択

入試区分選択

入試区分

選んでください

- 推薦入試 (申込期間: 12/22~1/29)
- 一般入試(A日程) (申込期間: 12/22~1/29)
- 一般入試(B日程) (申込期間: 12/22~2/12)
- 学園中学生登録 (申込期間: 12/22~1/16)

戻る 次へ

④ 受験生・保護者の情報を登録してください。必須と表示されている項目は必ず入力してください。

※お名前につきましては、システム上、旧字体や外字に対応できない場合があります。

必要な項目への入力が終わったら、画面下部にある『試験選択画面へ』ボタンを押し、次へお進みください。

### 志願者情報入力

志願者氏名(漢字) **必須** 姓: 雲雀 名: 太郎 (全角)

志願者氏名(カナ) **必須** セイ: ヒバリ メイ: タロウ (全角カナ)

性別 **必須**  男  女

海外帰国生への優遇措置 **必須**  希望する  
 希望しない

英語検定(準2級以上)取得者への優遇措置 **必須** 2級取得

海外帰国生と英語検定(準2級以上)取得者には優遇措置があります。詳細は雲雀丘学園高等学校ホームページ内「[優遇措置について](#)」をご参照ください

### 保護者情報入力

保護者氏名(漢字) **必須** 姓: 雲雀 名: 一郎 (全角)

保護者氏名(カナ) **必須** セイ: ヒバリ メイ: イチロウ (全角カナ)

緊急連絡先(電話番号) **必須** 090 - 0000 - 0000 (半角数字)

緊急連絡先(説明:父携帯、母携帯、勤務先など) **必須** 母携帯

緊急連絡先の通話先名を記入します。

保護者続柄 **必須** 父

保護者続柄(その他)

保護者氏名で入力した方の「志願者」に対しての続柄です。

戻る

試験選択画面へ

⑤ 試験日、専願・併願、試験会場を選んでください。

※A日程の併願者で芦屋・神戸在住の方は「神戸会場」を必ず選択してください  
 それ以外の方は「雲雀丘会場」を選択してください。

検索された試験に誤りがなければ、『選択』ボタンを押してください

### 試験検索

出願する試験を検索し、画面中段の選択ボタンを押してください。

入試区分 一般入試(A日程)

試験日 2月10日

専願/併願 併願

受験会場選択 神戸市、芦屋市<以外>在住の方はご

このプルダウンより試験を選択するとその結果が以下に表示されます。

検索された試験

入試区分	試験名	試験日	選択
一般入試(A日程)	一般入試 A日程【併願】文理探究コース<雲雀丘会場>	2月10日	選択

選択

- ⑥ 『現在選択中の試験』欄で、もう一度試験を確認し、学校からの『お知らせ』も合わせて確認してください。

ここまでの情報を一度保存し、中学校の先生に申込内容を確認してもらいます。『保存して中断する』を押してください。

### 【ご注意】

検定料支払い後は、試験を変更することはできません。ご注意ください。

**現在選択中の試験**

入試区分	試験名	試験日	選択解除
一般入試(A日程)	一般入試 A日程【併願】文理探究コース<雲雀丘会場>	2月10日	選択解除 <input type="button" value="選択解除"/>

申込済試験

入試区分	試験名	試験日

---

**お知らせ**

※ここまでに入力した内容の確認・印刷を行うには、「保存して中断する」ボタンを押し、マイページの「申込確認」ボタンから「申込内容確認書」を取得します。「申込内容確認書」を印刷して、必ず申込手続き前に、中学校の先生に確認を受けてください。

※確認後、変更がない場合は、マイページの「続きから」手続きを再開し、お支払い画面へお進みください。

※検定料支払い後の諸変更は一切できませんので、ご注意ください。

※※※ここから先は、1月15日以降お進みいただけます。※※※



[▲TOPへ戻る](#)

## 4. 「申込内容確認書」を先生に提出

- ① 「保存して中断する」を押すと、申込情報保存完了画面になりますので、「マイページへ」をクリックして、マイページに戻ります。

### 申込情報保存完了

**申込情報を保存しました**

申込を再開する場合はマイページよりお願いします。



- ② マイページに戻ったら「申込確認」をクリック、申込内容確認画面で「申込内容確認書」をクリックして、PDF（申込内容確認書）を表示します。

**申込履歴**

申込番号	入試区分	申込日	支払方法	入金情報	受験票
192000004	一般入試(A日程)	一時保存	-	-	<input type="button" value="申込確認"/> <input type="button" value="続きから"/> <input type="button" value="キャンセル"/>

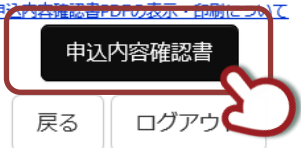


試験名・お支払い方法の確認	
試験名・試験日	一般入試 A日程【併願】文理探究コース<雲雀丘会場> 2月10日
お支払い方法	-

---

緊急連絡先（電話番号）	090-0000-1111
緊急連絡先（説明：父携帯、母携帯、勤務先など）	母携帯
保護者続柄	父
保護者続柄(その他)	

[申請内容確認画面の表示・印刷について](#)



PDF 申請内容確認書

雲雀丘学園高等学校

出願申込番号	19200001
入会状況	既了
試験日	試験名
2月10日(土)	一般入試 A日程【併願】文理探究コース
出願者氏名(漢字)	菅重 太郎
出願者氏名(カタ)	ヒバリ タロウ
性別	男
生年月日	2003年5月5日
郵便番号	6550085
都道府県	兵庫県
市区町村	宝塚市
町名・番地	菅重丘4-2-1
建物名・部屋番号	
電話番号	072-739-1300
出身校	雲雀丘学園中学校
その他	
在籍卒業区分	在学中(2019年3月卒業迄込み)
海外帰国生への帰国履歴	希望しない
出願申込(申込額以上)取得者への返金希望	返金取得
保護者氏名(漢字)	菅重 一郎
保護者氏名(カタ)	ヒバリ イチロウ
郵便番号	
都道府県	
市区町村	
町名・番地	
建物名・部屋番号	
緊急連絡先(電話番号)	090-0000-1111

1 / 2

通常設定で2枚印刷されますので、学校に提出してください。

申請内容確認書

雲雀丘学園高等学校 (テスト)

出願申込番号	19200001
出願者氏名(漢字)	菅重 太郎
出願者氏名(カタ)	ヒバリ タロウ
性別	男
生年月日	2003年5月5日
郵便番号	6550085
都道府県	兵庫県
市区町村	宝塚市
町名・番地	菅重丘4-2-1
建物名・部屋番号	
電話番号	072-739-1300
出身校	雲雀丘学園中学校
その他	
在籍卒業区分	在学中(2019年3月卒業迄込み)
海外帰国生への帰国履歴	希望しない
出願申込(申込額以上)取得者への返金希望	返金取得
保護者氏名(漢字)	菅重 一郎
保護者氏名(カタ)	ヒバリ イチロウ
郵便番号	
都道府県	
市区町村	
町名・番地	
建物名・部屋番号	
緊急連絡先(電話番号)	090-0000-1111

2 / 2

[▲TOPへ戻る](#)

## 5. 検定料支払い方法の選択

先生の確認が終了したら、操作を再開し、完了させます。

- ① ログイン後、マイページから「続きから」をクリックして、出願情報入力画面、試験選択画面を経て、試験選択画面一番下の「お支払い画面へ」をクリックしてください。

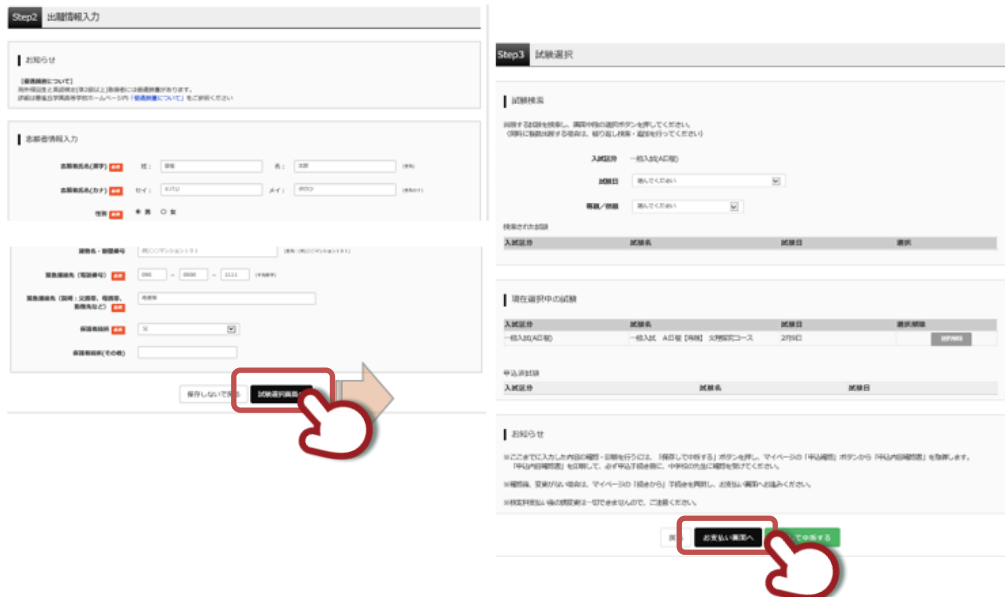
ヒバリ タロウ さんのマイページ

---

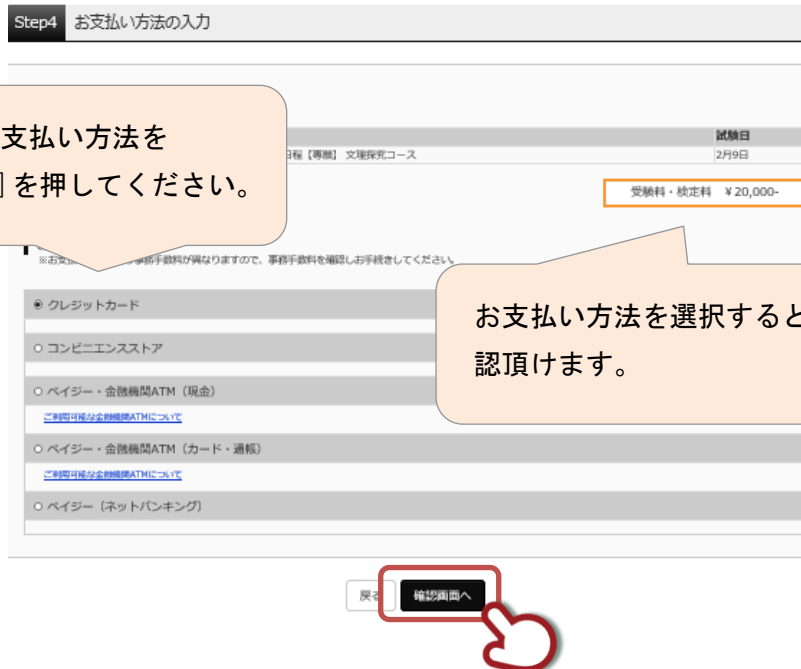
申込履歴

申込番号	入試区分	申込日	支払方法	入金情報	受験票
19200004	一般入試(A日程)	一時保存	-	-	-

申込確認 **続きから** キャンセル



② 試験名、試験日の下に検定料が表示されます。お支払いには、別途手数料がかかります。



お支払い方法は、クレジットカード、コンビニまたはペイジー（金融機関 ATM）からお選びいただけます。

●クレジットカードによるオンライン決済

クレジットカードによるオンライン決済にて、24 時間、検定料のお支払いが可能です。出願手続きの中で、クレジットカード番号など必要な情報を入力し、決済を完了させます。保護者の方などのクレジットカードがお使いいただけます。

▼ご利用いただけるクレジットカード



●コンビニでのお支払い

以下のコンビニにて、24 時間、検定料のお支払いが可能です。


▼ご利用いただけるコンビニ





※コンビニ支払いガイド：<http://www.mirai-compass.jp.net/payother/>

## ●ペイジー（金融機関 ATM）でのお支払い

ペイジー対応金融機関 ATM（ペイジーマーク  が画面に表示されているもの）のお支払いが可能です。預金口座のある金融機関の ATM をご利用になるのが便利ですが、金融機関の窓口で、お支払いいただくことはできません。

※ペイジー支払いガイド：<http://www.mirai-compass.jp.net/payeasy/>

### 【ご注意】

コンビニ及びペイジー（金融機関 ATM）にはお支払い期限がありますので、速やかにお支払いを済ませてください。

### お支払期限について

お支払い期限は出願期間と同じですが、

出願登録⇒ご入金⇒入学願書を本校に持参あるいは郵送  
が終了して、出願完了となります。

出願期間内にすべての手続きが終了されますよう、十分に余裕をもって、ご入金ください。

試験名・検定料・お支払い方法、志願者情報を再度確認し、誤りがなければ各項目にチェックをつけてください。



Step5 出願情報の確認

試験名・検定料・お支払い方法の確認	
試験名・検定料	一般入試 A日程【併願】文理探検コース<富貴丘会場> 2月10日
検定料・検定料	10,000円
手数料・手数料	514円
合計	10,514円
お支払い方法	クレジットカード

---

申込内容

富貴丘学園 高等学校（テスト）

お申込の試験種別以下の内容でお申し込みはありますか  
一般入試 A日程【併願】文理探検コース<富貴丘会場> 2月10日

志願者情報

志願者名(漢字)、性別 は志願者本人の氏名、性別ですか  
富貴 太郎 (男)

生年月日 は志願者本人の生年月日ですか  
2004年05月05日

住所は入力されていますか(入力間違い文字数を超える場合は除く)  
兵庫県 宝塚市 1-1

その他申込内容に誤りはありませんか

戻る



「上記内容で申込む」ボタンをクリック後、修正ができません

「上記内容で申込む」ボタンをおすと、送信完了画面になります。

## 学校からのお知らせ

◇クレジットカードによって決済が済んだ方以外は、出願期間内に検定料

◇検定料納入後、マイページより入学願書・受験票を印刷してください。

◇入学願書は、押印、写真を貼付、手書きで志望理由をお書きの上、受験票と一緒に提出書類：調査書/入学願書/（必要な方のみ）優遇書類  
提出期限：A日程：2020年1月28日【必修】  
B日程：2020年2月12日【必修】

※優遇措置を利用する場合、海外在住証明書および英検の証明書のコピーは指定した別紙に添付して、願書と共に提出してください。

※必要書類を郵送で提出される場合は、任意の封筒（推奨：定形外封筒角型2号/折曲厳禁）を使い、提出書類を提出期限までに、「書留」にて郵送してください。

お支払いの選択によって内容は異なります。  
記載内容をご確認ください。

[▲TOPへ戻る](#)

## 6. 申込および支払完了メールの確認

申込および支払完了時、「mirai-compass@e-shiharai.net」の差出人よりログイン時に登録されたメールアドレスにメールが送信されます。内容をご確認ください。

※メールが届かない場合は[マイページを作る](#)の設定をご確認ください。

### ●クレジットカードで決済された場合

雲雀 太郎 様

インターネット出願にて申込を受け付けました。  
また、検定料・受験料のお支払いが完了しました。  
これ以降は、募集要項または学校 HP などを確認の上、手続きを進めてください。

【雲雀丘学園高等学校（テスト） 入学検定料 （一般入試(A日程)）】

支払方法 : クレジットカード  
決済番号 : 9999999999  
お支払金額 : ￥ 20,514 -

※申込内容の確認はこちらからログインしてください。  
<https://mirai-compass.net/usrregre/hibarigh/common/login.jsf>

### ●コンビニ、ペイジーでのお支払いの場合

雲雀 太郎 様

インターネット出願にて申込を受け付けました。  
これ以降は、募集要項または学校 HP などを確認の上、手続きを進めてください。

以下の払込票番号をセブン-イレブンのレジへ提示いただき、  
「インターネット支払」とお申し付けのうえ、支払期限までに代金をお支払ください。

お支払いのコンビニ選択によって内容は異なります。  
記載内容をご確認ください。

[▲TOPへ戻る](#)

## 7. 受験票・入学志願書の印刷

- ① 検定料お支払い後、マイページより『受験票』ボタンを押して受験票をダウンロードしてください。  
**入学願書と受験票の印刷はお支払い完了後（コンビニ支払いの場合は店頭でのお支払い完了後）すぐに印刷できます。**

ヒバリ タロウ さんのマイページ

申込番号	入試区分	申込日	支払方法	入金情報		受験票
192000001	一般入試(A日程)	9月21日	クレジットカード	決済完了(9月21日)	申込確認	受験票

**ダウンロード**

受験票PDFをダウンロードします。

ブラウザ上でPDFを開き印刷を行うと、罫線が消えたり、レイアウトが崩れる場合があります。PDFを保存した後は、AdobeReaderを利用して表示・印刷を行ってください。

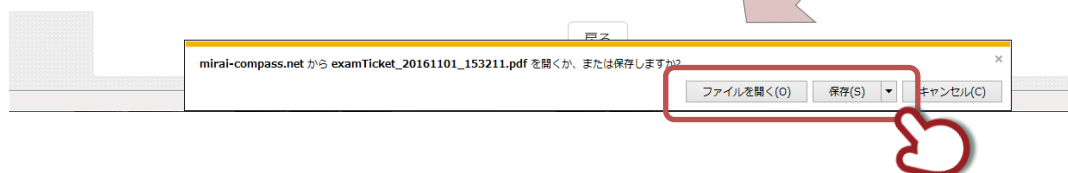
AdobeReaderをお持ちでない方は以下リンクよりダウンロードし、インストールしてください。



**「受験票」表示**

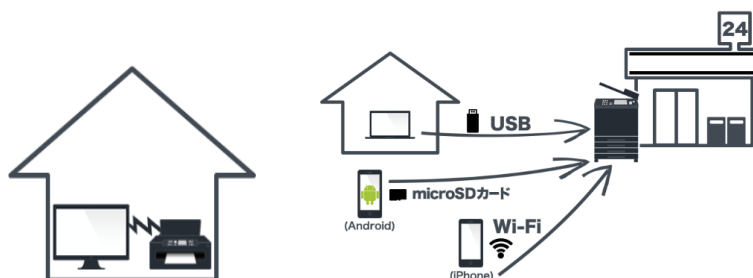
※お使いのブラウザによって「表示」ボタンを押した後の操作は異なります。

例) InternetExplorer の場合



- ② A4 サイズの白い紙に、受験票を印刷してください。ご自宅にプリンターがない場合、USB メモリーやマイクロ SD カードなどの媒体を経由して、コンビニのマルチコピー機から印刷が可能です。

※コンビニ印刷ガイド [http://www.mirai-compass.jp.net/print\\_guide/](http://www.mirai-compass.jp.net/print_guide/)



[▲TOP へ戻る](#)

## 8.印刷した入学願書は本校に持参あるいは郵送。受験票は当日持参

印刷した入学願書・受験票に顔写真を貼付、切り離します。

※写真：最近3か月以内に撮影（カラー・白黒可）/正面上半身/脱帽/縦4cm×横3cm/裏面に氏名記入

入学願書には手書きで「志望理由」を記入、保護者印を押した上で、本校に持参あるいは郵送してください。

郵送で出願される場合は、出願書類を「書留」にて、下記送付先に郵送してください（折曲厳禁）。

送付先：〒665-0805 宝塚市雲雀丘4-2-1 雲雀丘学園事務局 高校入試係

郵送ラベルを利用する方は[こちら](#)。

**受験票は試験当日にお持ちください。**それまで各自で大切に保管してください。

「受験上の諸注意」は[こちら](#)。

### 【折曲厳禁】 2021年度 雲雀丘学園高等学校 入学願書

受験番号	503	試験名	一般入試 A日程【併願】文理探究コース<雲雀丘会場>	
志願者名	雲雀 太郎			
保護者名	雲雀 一郎 <span style="border: 1px solid black; border-radius: 50%; padding: 2px;">印</span>			
志願者名	雲雀 太郎	フリガナ	ヒバリ タロウ	
生年月日	2004/05/05	性別	男	
現住所	〒665-0000 兵庫県宝塚市1-1			
電話番号	072-000-1111	緊急連絡先	090-0000-1111	
出身校	〇〇中学校			

**保護者印**

①上半身・正面・脱帽  
②最近3か月以内に撮影したもの  
③はがれないよう紙内に全面貼付  
④裏面に志願者名を記入

手書きで記入

志望の理由 (手書き)	S A M P L E
----------------	-------------

入力していただいた個人情報は、入試関係以外には使用いたしません。

### 2021年度 雲雀丘学園高等学校 受験票(A日程)

受験番号	503
志願者名	雲雀 太郎
試験名	一般入試 A日程【併願】文理探究コース<雲雀丘会場>

注 意 事 項

1. 本票は試験当日には必ず携帯し、試験時間中は常に机の右上に置いてください。
2. 試験当日は、「本で」を必ず持ち寄り、試験開始前までに提出してください。
3. 各考室の開始前、また、考室終了後には、必ず「注意」をよく読んでください。

受験者の写真：  
受験票・入学志願書  
両方に貼付してください。

- ・最近3か月以内に撮影（カラー・白黒可）
- ・正面上半身 脱帽
- ・縦4cm×横3cm
- ・裏面に氏名記入

入学願書に貼付したものと同じ写真を貼付してください。



[▲TOPへ戻る](#)

## システムの操作に困ったら

- ① インターネット出願を行うにあたり、システムの操作、分からない事や困ったことがあるときは、出願サイトの画面下部にある『よくある質問』を確認してください。操作手順やお支払いについてなど、詳しく説明しています。



まずは、こちら

お問合せ先 **よくある質問** 利用規約 推奨環境

- ② それでも解消できない困り事が発生してしまったら、システム・操作に関しては 24 時間対応のコールセンターへお電話ください。

### システム・操作に関するお問合せ

miraicompass（ミライコンパス）サポートセンター（運用委託会社：三菱総研 DCS 株式会社）  
Tel：0120-907-867（24 時間受付） / 03-5877-5952（24 時間受付）

※平日 9 時～17 時以外の受付につきましては、ご質問内容によりご回答が翌営業日になることがございます。ご了承のほどよろしくお願いたします。

（営業日：月～金（祝祭日、年末年始（12/26～1/5）除く））

※miraicompass（ミライコンパス）サポートセンターでは、入試・出願に関するご質問にはお答えできませんので、直接学校へお問い合わせください。

### 入試内容に関するお問合せ

雲雀丘学園高等学校

〒665-0805 兵庫県宝塚市雲雀丘 4-2-1

TEL:072-759-1300 FAX:072-755-4610

平日 9:00～16:00 / 土曜日 9:00～12:00

日曜・祝祭日及び 12 月 29 日(火)～1 月 5 日(火)を除く